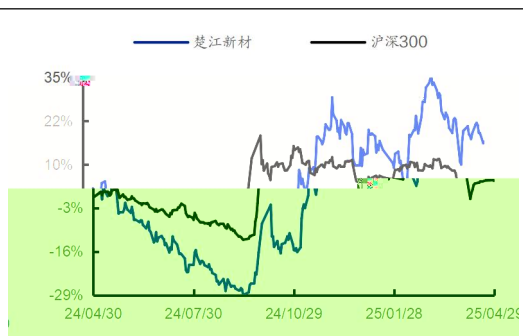


材 保持 ， 比
伯 长
——楚 材 ()



表

表 楚 材

肆

海 通 证 券

比，比，比；财
比，比。
带
成产

测 标

(百)

长

(百)

长

薄

()

: ,

、 产

表： 产

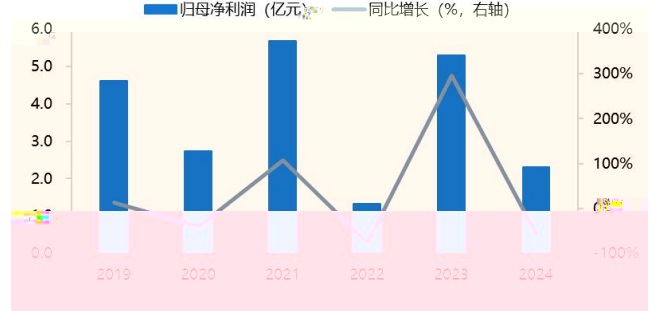
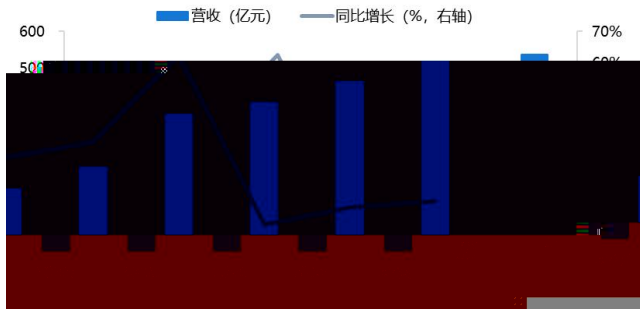
业务板块	2020	2021	2022	2023	2024
固定收益类	216.99	354.73	387.58	442.05	517.71
YOY		63.43%	9.26%	14.05%	17.12%
权益类	204.62	337.16	376.27	429.77	506.70
YOY		63.81%	11.31%	12.23%	17.01%
衍生品	12.37	17.67	11.31	12.23	11.01
YOY		43.66%	-36.57%	8.22%	-9.81%
其他类	5.70	5.21	10.94	13.93	12.73
YOY		-8.61%	109.41%	27.32%	-8.96%
合计	439.68	696.77	785.10	897.98	1047.15
YOY		56.21%	12.68%	14.24%	16.58%
固定收益类	2.71	5.02	6.44	8.65	7.95
YOY		85.24%	28.29%	34.63%	-8.07%
权益类	2.09	4.20	4.60	5.33	4.78
YOY		101.44%	9.52%	15.53%	-10.07%
衍生品	7.05	9.56	7.44	7.09	7.07
YOY		35.62%	-22.17%	-4.73%	-0.30%
其他类	6.37	8.63	7.26	6.91	6.76
YOY		35.32%	-15.64%	-4.83%	-2.17%
合计	18.22	27.41	25.74	28.98	26.56
YOY		50.44%	-6.09%	12.58%	-9.30%
固定收益类	229.74	373.60	405.96	463.11	537.51
YOY		62.67%	8.69%	14.08%	15.06%
权益类	213.71	350.85	389.97	446.32	521.41
YOY		63.72%	11.15%	14.24%	16.82%

：

、 财

:

:


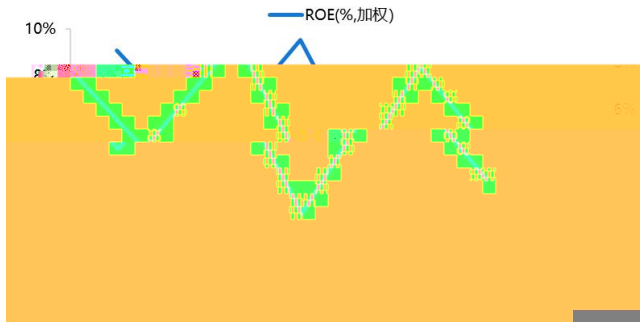


: ,

: ,

: 产

: 产

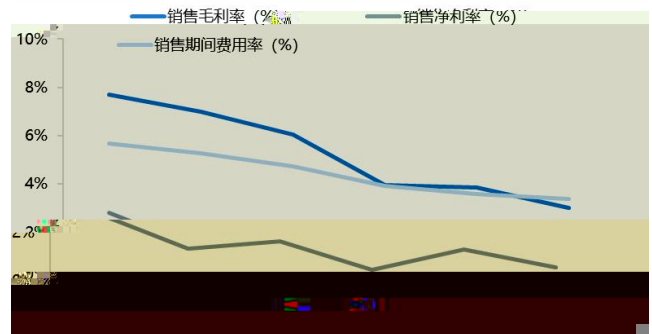
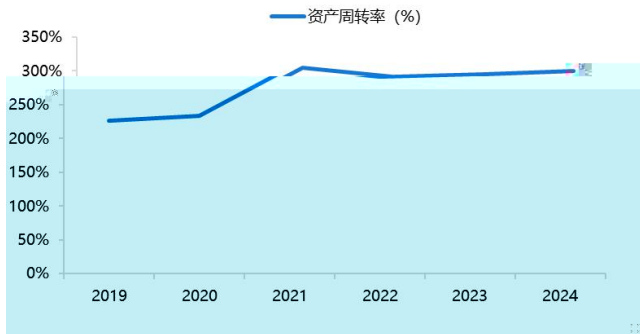


: ,

: ,

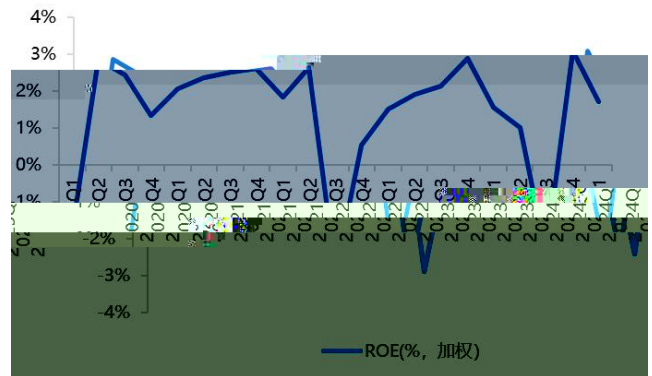
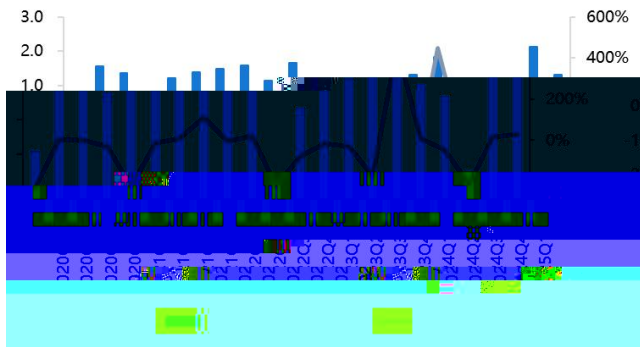
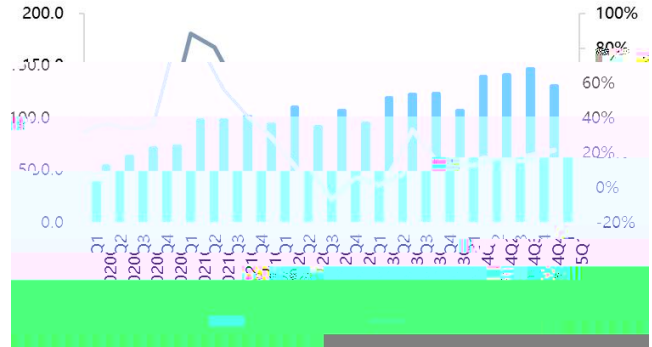
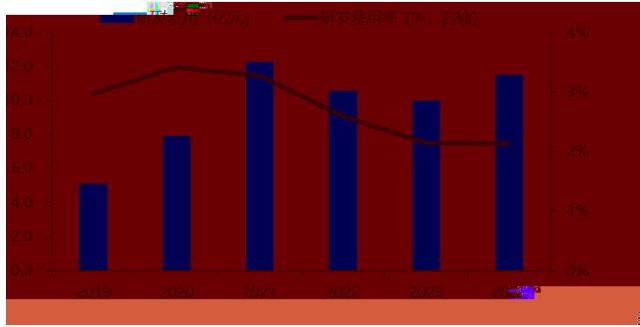

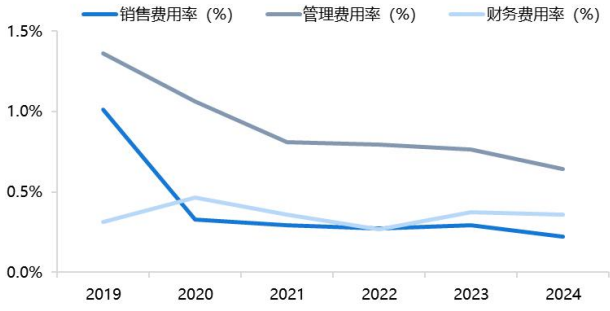
: 产

: 、

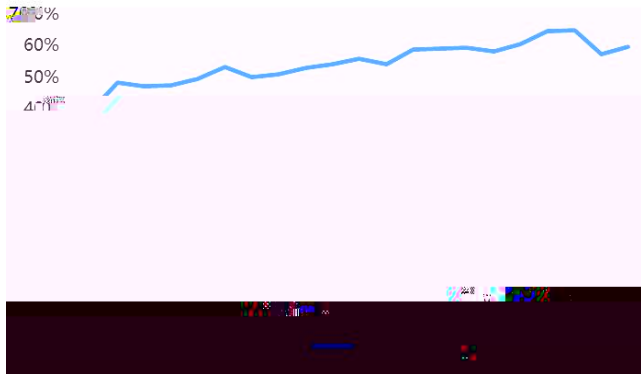


: ,

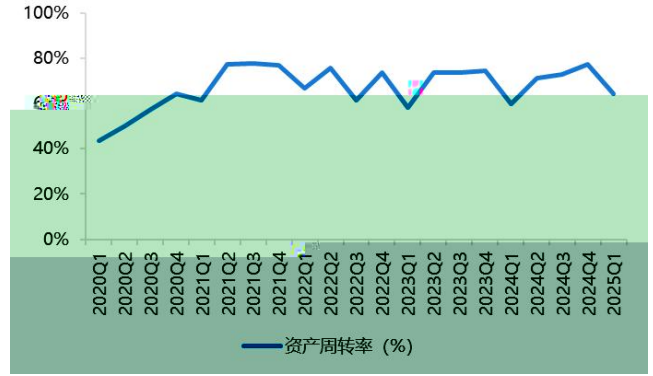
: ,



： 产



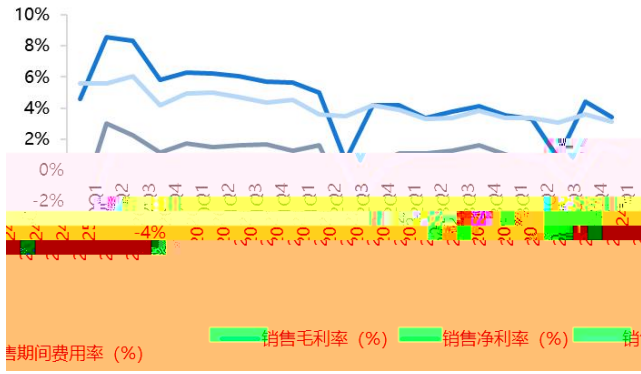
： 产



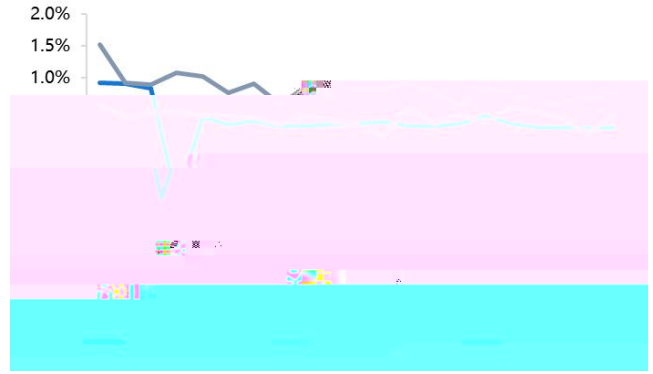
： ，

： ，

： 、



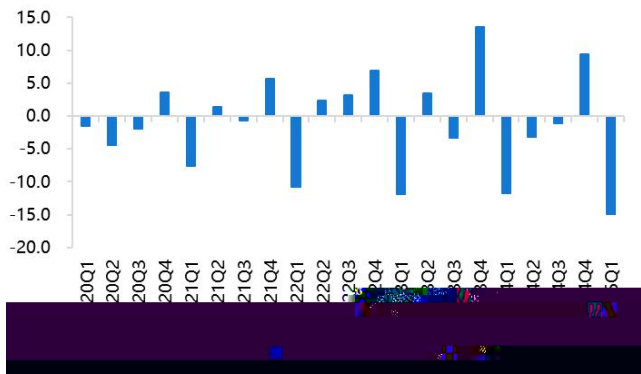
：



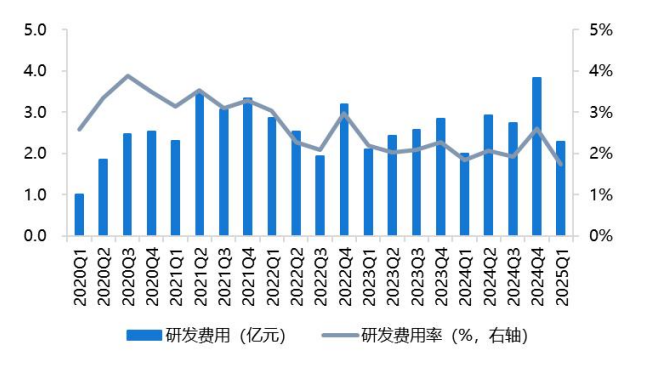
： ，

： ，

：



：



： ，

： ，

【 承 承 】

长，大。伯，长，大、本。陈，大程，程本，大程，北大本。畅，大程，北大本。大博，材产，半。

【 承 承 】

伯 本报 并 册
， ， 出 本报 。 本报 本
本 不 ， 不 ， 不 本报 到 补偿。

【 标 标 】

： 本 ，
不： 本 ，

成不。本出。本持报本到本报
、财产。本寸并，

【 】

场，。不本报出策参，不本报代
。表，，必本并策。策，
本报、本不成。必，此出策

本（称“ ”）本报，此。此
本报。本报不成本

不担承。本、本
本报报承担。

【 】

本报版。本别，除，不
本报布、编、编、播、本报部
部，成本版，本。